

SEDE OPERATIVA:
Via Volpiano n°2
10040 LOMBARDORE (TO)
Tel.: +39 0119956097

SEDE LEGALE:
Corso Orbassano 336
10137 TORINO (TO)
Tel.: +39 0113159400

Acquisizione di
LIFI srl
Sviluppo in ottica di Gruppo



A partire dal 1° luglio la LIFI Srl è entrata a far parte del Gruppo Profilmec



L'aggiunta di Lavorazione Industriale Fili - LIFI S.r.l. al nostro portafoglio di aziende migliora notevolmente le capacità del Gruppo **di fornire tubi pronti all'uso** e rafforza la nostra competenza e penetrazione nel settore dall'alto valore aggiunto, **quello automobilistico**, ed in tutti gli altri mercati di sbocco che utilizzano tubi lavorati, consolidando la nostra posizione competitiva.

LIFI S.r.l. è specializzata nella produzione di tubi in acciaio di precisione, profili formati a freddo e tubi saldati ad alta frequenza ottenuti da nastri laminati a caldo, decapati, laminati a freddo e rivestiti.

Il suo multifunzionale stabilimento produttivo a Lombardore (TO) è dotato di tecnologie laser CO2 e in fibra all'avanguardia per il taglio e la lavorazione personalizzata di tubi in acciaio ad alta resistenza e ultra-resistenza.

Il suo core business è la fornitura di **di tubi in acciaio lavorati.**

Specializzata per il settore automotive. La produzione di tubi elettrosaldati è finalizzata alle lavorazioni interne successive con i più moderni processi di **taglio a misura, di taglio laser, di piegatura, scantonatura e tranciatura.**





La grande versatilità e flessibilità produttiva permette di offrire un'ampia gamma di prodotti finiti combinando le diverse possibili lavorazioni interne.

CENTRI DI LAVORO E IMPIANTI

Reparti/ centri di lavoro	Descrizione lavorazione	Impianti	
		N°	Nome
Profilatura	Produzione tubi elettrosaldati in acciaio	2	Linea 1 Linea 2
Taglio a misura	Taglio e sbavatura tubi	6	MAIR A2 - A3 A4 - A5 A6
Taglio LASERTUBO	Tagli laser su tubi e profili	4	Laser1 Laser2 Laser3 Laser4
Piegatura e punzonatura schienali	Piegatura e Punzonatura specifica su particolari piegati	2	W1 + WP1 W2 +WP2
Sagomatubi	Sagomatrice dedicata per traversa plancia	1	SAG

La gamma produttiva include molteplici diametri e diverse forme in grado di soddisfare la gran parte delle esigenze applicative con **diametri da 18mm a 80mm e spessori da 0,8mm fino a 3,0mm**, ma soprattutto la numerose opportunità di **-> verticalizzazioni** nei diversi comparti industriali, tra cui l'Automotive.

Tutta la nostra produzione è tagliata a misura e sbavata. Produciamo tubi con **lunghezze da 20mm sino a 5500mm** sbavati.

Buona parte della produzione è successivamente lavorata **con lasertubo (4 impianti)** e fornisce in tempi ridotti particolari già lavorati in ogni forma pronti per l'uso.

Nel 2023 questo reparto è stato ulteriormente arricchito con un nuovo impianto






Lifi si rivolge prettamente al settore automotive fornendo direttamente tutti i plant, i profilati sono prodotti e lavorati con caratteristiche tecniche/tecnologiche che tengono conto della lavorazione successiva a cui verranno sottoposti: **sagomatura, piegatura, imbutitura, saldatura, verniciatura, zincatura ecc.**

La struttura snella e versatile dell'azienda e l'impegno nello sviluppo della gamma produttiva garantisce risposte pronte e tempi minimi per sviluppo di nuovi prodotti/profilati.

Tutti i prodotti sono rintracciabili e costruiti con materia prima testata in ingresso per garantire al meglio l'impiego, fermo restando il rispetto dei requisiti richiesti in ottemperanza alle norme di riferimento.

La gamma di materiali utilizzati comprende acciai laminati a caldo e a freddo quasi tutti altoresistenziali: vengono processate lamiere con caratteristiche di snervamento fino a 800 MPa.



Esempi di prodotti finiti con lavorazione lasertubo



Esempi di prodotti finiti con piega e tranciatura



Esempi di prodotti finiti laserati e sagomati